

令和元年度

決算審議資料

兵庫県太子町

一 般 ・ 特 別 会 計 決 算 総 括 表

(単位：円，%)

区 分		令和元年度決算額	平成30年度決算額	比較増減額	増 減 率	
一 般 会 計	歳 入	12,887,781,891	11,104,545,017	1,783,236,874	16.1	
	歳 出	12,594,108,609	10,634,445,984	1,959,662,625	18.4	
	翌年度繰越財源	77,254,000	114,869,000	△ 37,615,000	△ 32.7	
	実質収支額	216,419,282	355,230,033	△ 138,810,751	△ 39.1	
特 別 計	国民健康 保 險	歳 入	3,488,582,976	3,513,429,688	△ 24,846,712	△ 0.7
		歳 出	3,459,836,103	3,278,797,081	181,039,022	5.5
		実質収支額	28,746,873	234,632,607	△ 205,885,734	△ 87.7
	介 護 保 險	歳 入	2,289,428,784	2,277,512,730	11,916,054	0.5
		歳 出	2,231,068,185	2,245,930,643	△ 14,862,458	△ 0.7
		実質収支額	58,360,599	31,582,087	26,778,512	84.8
	後 期 医 療 高 齢 者	歳 入	468,097,438	440,616,670	27,480,768	6.2
		歳 出	459,159,234	430,851,745	28,307,489	6.6
		実質収支額	8,938,204	9,764,925	△ 826,721	△ 8.5
	墓 事 園 業	歳 入	14,723,326	13,512,151	1,211,175	9.0
		歳 出	14,237,756	12,168,521	2,069,235	17.0
		実質収支額	485,570	1,343,630	△ 858,060	△ 63.9
計	歳 入	6,260,832,524	6,245,071,239	15,761,285	0.3	
	歳 出	6,164,301,278	5,967,747,990	196,553,288	3.3	
	実質収支額	96,531,246	277,323,249	△ 180,792,003	△ 65.2	
合 計	歳 入	19,148,614,415	17,349,616,256	1,798,998,159	10.4	
	歳 出	18,758,409,887	16,602,193,974	2,156,215,913	13.0	
	翌年度繰越財源	77,254,000	114,869,000	△ 37,615,000	△ 32.7	
	実質収支額	312,950,528	632,553,282	△ 319,602,754	△ 50.5	

一 般 会 計 決 算 額 の 状 況

歳 入

(単位：千円, %)

区 分	予 算 額 (A)	調 定 額 (B)	決 算 額 (C)	不 欠 損 額 (D)	納 未 済 額 (B-C-D)	入 対 予 算 収 入 率 C/A	収 入 率 C/B
1 町 税	4,047,678	4,306,183	4,121,988	8,953	175,242	101.8	95.7
2 地 方 譲 与 税	84,400	81,147	81,147	0	0	96.1	100.0
3 利 子 割 交 付 金	4,600	4,733	4,733	0	0	102.9	100.0
4 配 当 割 交 付 金	29,000	30,644	30,644	0	0	105.7	100.0
5 株 式 等 譲 渡 所 得 割 交 付 金	22,000	16,379	16,379	0	0	74.5	100.0
6 地 方 消 費 税 交 付 金	550,000	549,598	549,598	0	0	99.9	100.0
7 ゴ ル フ 場 利 用 税 交 付 金	3,000	3,373	3,373	0	0	112.4	100.0
8 自 動 車 取 得 税 交 付 金	16,500	16,721	16,721	0	0	101.3	100.0
9 環 境 性 能 割 交 付 金	5,000	4,708	4,708	0	0	94.2	100.0
10 地 方 特 例 交 付 金	145,260	101,873	101,873	0	0	70.1	100.0
11 地 方 交 付 税	1,907,976	1,926,576	1,926,576	0	0	101.0	100.0
12 交 通 安 全 対 策 特 別 交 付 金	7,000	5,241	5,241	0	0	74.9	100.0
13 分 担 金 及 び 負 担 金	36,133	37,793	37,122	83	588	102.7	98.2
14 使 用 料 及 び 手 数 料	105,817	111,131	111,058	0	73	105.0	99.9
15 国 庫 支 出 金	1,796,371	1,618,447	1,618,447	0	0	90.1	100.0
16 県 支 出 金	945,725	921,805	921,805	0	0	97.5	100.0
17 財 産 収 入	3,410	4,365	4,365	0	0	128.0	100.0
18 寄 附 金	400,001	391,890	391,890	0	0	98.0	100.0
19 繰 入 金	680,305	363,508	363,508	0	0	53.4	100.0
20 繰 越 金	470,099	470,099	470,099	0	0	100.0	100.0
21 諸 収 入	143,549	127,456	127,007	0	449	88.5	99.6
22 町 債	2,371,300	1,979,500	1,979,500	0	0	83.5	100.0
合 計	13,775,124	13,073,170	12,887,782	9,036	176,352	93.6	98.6

歳 出

(単位：千円, %)

区 分	予 算 額 (A)	決 算 額 (B)	翌 年 度 繰 越 額 (C)	不 用 額 (A-B-C)	予 算 執 行 率 B/A
1 議 会 費	117,572	116,642	0	930	99.2
2 総 務 費	2,047,565	1,983,239	263	64,063	96.9
3 民 生 費	4,324,048	4,070,867	0	253,181	94.1
4 衛 生 費	795,008	777,981	0	17,027	97.9
5 労 働 費	3,428	3,422	0	6	99.8
6 農 林 水 産 業 費	133,949	117,141	6,800	10,008	87.5
7 商 工 費	128,027	97,333	0	30,694	76.0
8 土 木 費	1,550,671	1,312,435	184,000	54,236	84.6
9 消 防 費	742,629	723,711	0	18,918	97.5
10 教 育 費	2,953,413	2,421,250	306,860	225,303	82.0
11 災 害 復 旧 費	2,000	0	0	2,000	0.0
12 公 債 費	970,090	970,088	0	2	100.0
13 予 備 費	6,724	—	—	6,724	—
合 計	13,775,124	12,594,109	497,923	683,092	91.4

一 般 会 計 決 算 款 別 内 訳 表

歳 入

(単位：千円，%)

区 分	令和元年度決算額		平成30年度決算額		比 較	
	金 額	構成比	金 額	構成比	増 減 額	増減率
1 町 税	4,121,988	32.0	4,061,712	36.9	60,276	1.5
2 地 方 譲 与 税	81,147	0.6	79,951	0.7	1,196	1.5
3 利 子 割 交 付 金	4,733	0.1	9,203	0.1	△ 4,470	△ 48.6
4 配 当 割 交 付 金	30,644	0.2	27,568	0.2	3,076	11.2
5 株 式 等 譲 渡 所 得 割 交 付 金	16,379	0.1	21,822	0.2	△ 5,443	△ 24.9
6 地 方 消 費 税 交 付 金	549,598	4.3	570,765	5.1	△ 21,167	△ 3.7
7 ゴルフ場利用税交付金	3,373	0.0	3,179	0.0	194	6.1
8 自 動 車 取 得 税 交 付 金	16,721	0.1	35,314	0.3	△ 18,593	△ 52.7
9 環 境 性 能 割 交 付 金	4,708	0.0	0	0.0	4,708	皆増
10 地 方 特 例 交 付 金	101,873	0.8	35,014	0.3	66,859	190.9
11 地 方 交 付 税	1,926,576	14.9	1,793,698	16.1	132,878	7.4
12 交 通 安 全 対 策 特 別 交 付 金	5,241	0.1	5,663	0.0	△ 422	△ 7.5
13 分 担 金 及 び 負 担 金	37,122	0.3	66,174	0.6	△ 29,052	△ 43.9
14 使 用 料 及 び 手 数 料	111,058	0.9	140,880	1.3	△ 29,822	△ 21.2
15 国 庫 支 出 金	1,618,447	12.6	1,427,672	12.9	190,775	13.4
16 県 支 出 金	921,805	7.2	879,783	7.9	42,022	4.8
17 財 産 収 入	4,365	0.0	5,084	0.0	△ 719	△ 14.1
18 寄 附 金	391,890	3.0	365,957	3.3	25,933	7.1
19 繰 入 金	363,508	2.8	313,734	2.8	49,774	15.9
20 繰 越 金	470,099	3.6	324,681	2.9	145,418	44.8
21 諸 収 入	127,007	1.0	70,136	0.6	56,871	81.1
22 町 債	1,979,500	15.4	866,555	7.8	1,112,945	128.4
合 計	12,887,782	100.0	11,104,545	100.0	1,783,237	16.1

歳 出

(単位：千円，%)

区 分	令和元年度決算額		平成30年度決算額		比 較	
	金 額	構成比	金 額	構成比	増 減 額	増減率
1 議 会 費	116,642	0.9	122,847	1.2	△ 6,205	△ 5.1
2 総 務 費	1,983,239	15.7	1,709,451	16.1	273,788	16.0
3 民 生 費	4,070,867	32.3	3,796,247	35.7	274,620	7.2
4 衛 生 費	777,981	6.2	810,311	7.6	△ 32,330	△ 4.0
5 労 働 費	3,422	0.0	3,679	0.0	△ 257	△ 7.0
6 農 林 水 産 業 費	117,141	1.0	185,195	1.7	△ 68,054	△ 36.7
7 商 工 費	97,333	0.8	29,851	0.3	67,482	226.1
8 土 木 費	1,312,435	10.4	1,473,887	13.8	△ 161,452	△ 11.0
9 消 防 費	723,711	5.7	498,424	4.7	225,287	45.2
10 教 育 費	2,421,250	19.3	1,037,560	9.8	1,383,690	133.4
11 災 害 復 旧 費	0	0.0	0	0.0	0	
12 公 債 費	970,088	7.7	966,993	9.1	3,095	0.3
合 計	12,594,109	100.0	10,634,445	100.0	1,959,664	18.4

一 般 会 計 歳 出 決 算 節 別 集 計 表

(単位：千円、%)

区 分	議会費	総務費	民生費	衛生費	労働費	農林水産業費	商工費	土木費	消防費	教育費	災害復旧費	公債費	本年度	前年度	比較増減額	伸 率
1 報 酬	51,002	6,117	1,110	1,047	0	3,932	0	228	5,227	17,045	0	0	85,708	85,547	161	0.2
2 給 料	12,206	200,725	104,902	39,877	0	31,261	0	51,614	9,338	184,649	0	0	634,572	646,911	△ 12,339	△ 1.9
3 職 員 手 当 等	25,141	121,451	53,549	22,186	0	18,079	162	32,137	6,003	96,895	0	0	375,603	368,041	7,562	2.1
4 共 済 費	19,369	197,481	10,551	0	0	891	0	0	0	20,835	0	0	249,127	247,894	1,233	0.5
5 災 害 補 償 費	0	1,102	24	0	0	0	0	0	0	183	0	0	1,309	246	1,063	0.0
6 恩 給 及 び 退 職 年 金	0	0	0	0	0	0	0	0	0	0	0	0	0	0	0	0.0
7 賃 金	2,738	24,035	106,013	5,873	0	310	1,500	5,044	0	102,610	0	0	248,123	228,875	19,248	8.4
8 報 償 費	80	126,990	5,913	0	0	2,445	80	118	9,511	7,806	0	0	152,943	154,715	△ 1,772	△ 1.1
9 旅 費	388	2,215	320	127	0	435	261	858	146	1,311	0	0	6,061	5,896	165	2.8
10 交 際 費	77	751	0	0	0	5	0	0	23	58	0	0	914	1,248	△ 334	△ 26.8
11 需 用 費	1,772	40,634	31,374	2,486	0	737	331	8,275	3,817	128,181	0	0	217,607	234,415	△ 16,808	△ 7.2
12 役 務 費	0	27,788	10,394	2,124	0	265	1,083	200	2,111	11,234	0	0	55,199	54,756	443	0.8
13 委 託 料	2,087	194,868	32,541	134,503	78	18,580	7,964	177,081	4,044	231,091	0	0	802,837	803,316	△ 479	△ 0.1
14 使 用 料 及 び 賃 借 料	30	69,203	5,736	3,961	0	215	83	7,380	1,162	67,914	0	0	155,684	154,935	749	0.5
15 工 事 請 負 費	0	567	814	0	0	0	0	9,581	256,498	1,282,651	0	0	1,550,111	244,031	1,306,080	535.2
16 原 材 料 費	0	0	0	0	0	0	0	2,086	0	257	0	0	2,343	2,136	207	9.7
17 公 有 財 産 購 入 費	0	0	33,000	0	0	0	0	34,794	0	123,273	0	0	191,067	14,787	176,280	1,192.1
18 備 品 購 入 費	0	13,276	1,028	824	0	0	11	12,270	3,592	46,204	0	0	77,205	19,369	57,836	298.6
19 負 担 金 補 助 及 び 交 付 金	1,752	163,022	426,068	555,377	2,732	39,981	85,858	12,718	422,036	73,658	0	0	1,783,202	1,743,889	39,313	2.3
20 扶 助 費	0	0	2,559,894	4,589	0	0	0	0	0	21,381	0	0	2,585,864	2,495,818	90,046	3.6
21 貸 付 金	0	0	0	0	612	0	0	0	0	0	0	0	612	840	△ 228	△ 27.1
22 補 償 補 填 及 び 賠 償 金	0	0	0	0	0	0	0	29,149	0	3,888	0	0	33,037	48,757	△ 15,720	△ 32.2
23 償 還 金 利 子 及 び 割 引 料	0	18,165	22,139	833	0	0	0	18	0	113	0	970,088	1,011,356	993,213	18,143	1.8
24 投 資 及 び 出 資 金	0	0	0	0	0	0	0	411,788	0	0	0	0	411,788	537,417	△ 125,629	0.0
25 積 立 金	0	774,735	0	0	0	0	0	0	0	0	0	0	774,735	545,638	229,097	42.0
26 寄 附 金	0	0	0	0	0	0	0	0	0	0	0	0	0	0	0	0.0
27 公 課 費	0	114	0	22	0	5	0	29	203	13	0	0	386	368	18	4.9
28 繰 出 金	0	0	665,497	4,152	0	0	0	517,067	0	0	0	0	1,186,716	1,001,387	185,329	18.5
本 年 度	116,642	1,983,239	4,070,867	777,981	3,422	117,141	97,333	1,312,435	723,711	2,421,250	0	970,088	12,594,109	—	—	—
前 年 度	122,847	1,709,451	3,796,247	810,311	3,679	185,195	29,852	1,473,886	498,424	1,037,560	0	966,993	—	10,634,445	—	—
比 較 増 減 額	△ 6,205	273,788	274,620	△ 32,330	△ 257	△ 68,054	67,481	△ 161,451	225,287	1,383,690	0	3,095	—	—	1,959,664	—
伸 率	△ 5.1	16.0	7.2	△ 4.0	△ 7.0	△ 36.7	226.1	△ 11.0	45.2	133.4	—	0.3	—	—	—	18.4

町 税 の 徴 収 状 況

(単位：千円，%)

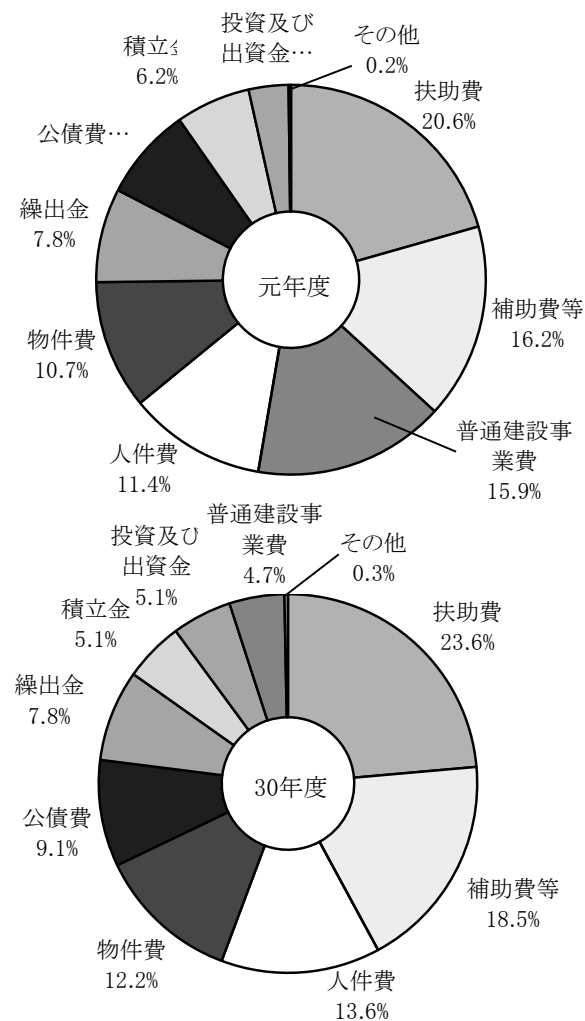
区 分	調 定 額			収 入 額			徴 収 率			前 年 度 徴 収 率	収入額の 対前年度 増減率
	現年課税分 (A)	滞納繰越分 (B)	合 計 (C)	現年課税分 (D)	滞納繰越分 (E)	合 計 (F)	現年課税分 (D/A)	滞納繰越分 (E/B)	合 計 (F/C)		
1. 町 民 税	1,888,234	80,135	1,968,369	1,866,546	17,706	1,884,252	98.9	22.1	95.7	95.6	2.4
(1) 個人均等割	58,635	2,389	61,024	57,888	519	58,407	98.7	21.7	95.7	95.1	0.1
(2) 所得割	1,619,303	77,236	1,696,539	1,598,668	16,777	1,615,445	98.7	21.7	95.2	95.1	1.6
(うち退職所得分)	13,064	0	13,064	13,064	0	13,064	100.0	0.0	100.0	100.0	△ 13.2
(3) 法人均等割	68,586	510	69,096	68,281	410	68,691	99.6	80.4	99.4	99.3	0.2
(4) 法人税割	141,710	0	141,710	141,709	0	141,709	100.0	0.0	100.0	100.0	14.8
2. 固 定 資 産 税	1,933,173	93,013	2,026,186	1,911,359	20,610	1,931,969	98.9	22.2	95.4	95.3	0.5
(1) 純固定資産税	1,929,482	93,013	2,022,495	1,907,668	20,610	1,928,278	98.9	22.2	95.3	95.2	0.5
ア. 土地	738,646	35,345	773,991	730,637	7,894	738,531	98.9	22.3	95.4	95.2	△ 1.0
イ. 家屋	793,370	38,135	831,505	784,052	8,471	792,523	98.8	22.2	95.3	95.2	1.7
ウ. 償却資産	397,466	19,533	416,999	392,979	4,245	397,224	98.9	21.7	95.3	95.2	0.8
(2) 交付金	3,691	0	3,691	3,691	0	3,691	100.0	0.0	100.0	100.0	△ 1.7
3. 軽 自 動 車 税	99,543	5,228	104,771	97,696	1,214	98,910	98.1	23.2	94.4	94.1	4.6
(1) 軽自動車税(～R1.9.30)	98,326	5,228	103,554	96,479	1,214	97,693	98.1	23.2	94.3	94.1	3.3
(2) 環境性能割	1,217		1,217	1,217		1,217	100.0	0.0	100.0	-	皆増
4. 町 た ば こ 税	206,857	0	206,857	206,857	0	206,857	100.0	0.0	100.0	100.0	1.4
合 計	4,127,807	178,376	4,306,183	4,082,458	39,530	4,121,988	98.9	22.2	95.7	95.6	1.5

普通会計歳出決算性質別内訳表

(単位：千円，%)

区 分	令和元年度		平成30年度		比 較	
	決 算 額	構成比	決 算 額	構成比	増 減 額	増減率
人 件 費	1,442,913	11.4	1,450,601	13.6	△ 7,688	△ 0.5
扶 助 費	2,596,337	20.6	2,505,238	23.6	91,099	3.6
公 債 費	970,088	7.7	966,993	9.1	3,095	0.3
物 件 費	1,347,484	10.7	1,301,299	12.2	46,185	3.5
維 持 補 修 費	27,799	0.2	32,732	0.3	△ 4,933	△ 15.1
補 助 費 等	2,041,808	16.2	1,966,450	18.5	75,358	3.8
積 立 金	775,094	6.2	546,354	5.1	228,740	41.9
投 資 及 び 出 資 金	411,788	3.3	537,417	5.1	△ 125,629	△ 23.4
貸 付 金	612	0.0	840	0.0	△ 228	△ 27.1
繰 出 金	988,892	7.8	830,660	7.8	158,232	19.0
前年度繰上充用金	0	0.0	0	0.0	0	0.0
普 通 建 設 事 業 費	1,999,537	15.9	502,425	4.7	1,497,112	298.0
補 助 事 業 費	952,578	7.6	303,316	2.9	649,262	214.1
単 独 事 業 費	1,046,959	8.3	199,109	1.9	847,850	425.8
災 害 復 旧 事 業 費	0	0.0	0	0.0	0	0.0
失 業 対 策 事 業 費	0	0.0	0	0.0	0	0.0
合 計	12,602,352	100.0	10,641,009	100.0	1,961,343	18.4

普通会計歳出決算性質別構成図

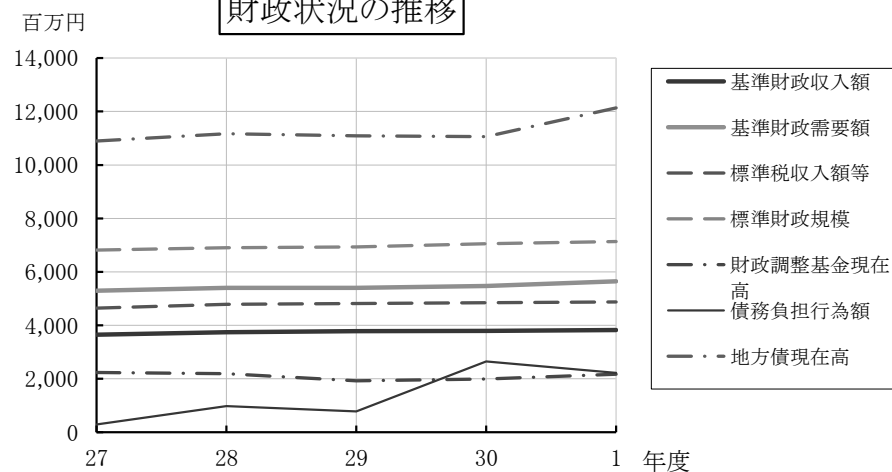


財政指数等の状況

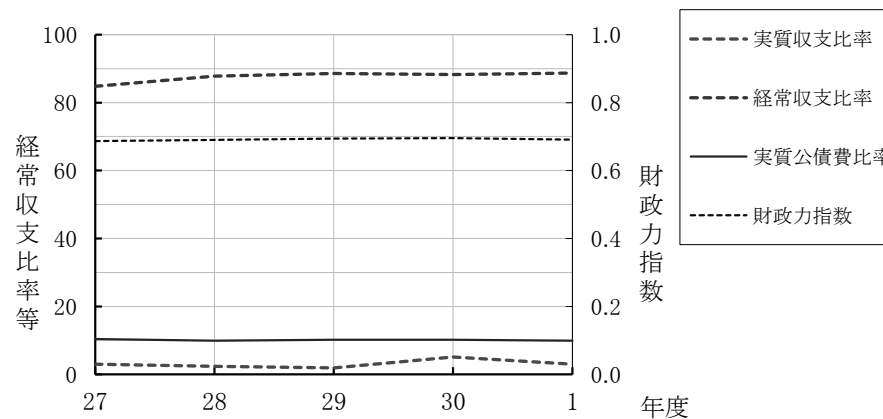
(単位：千円，%)

区分	指数等				
	平成27年度	平成28年度	平成29年度	平成30年度	令和元年度
交付税種地	Ⅱ-4	Ⅱ-4	Ⅱ-4	Ⅱ-4	Ⅱ-4
基準財政収入額 (除く錯誤措置額)	3,649,121	3,745,390	3,781,119	3,795,268	3,823,496
基準財政需要額 (除く錯誤措置額)	5,294,669	5,406,603	5,399,275	5,474,066	5,646,445
標準税収入額等	4,642,709	4,782,603	4,818,842	4,844,734	4,874,104
標準財政規模	6,815,593	6,903,846	6,929,791	7,051,387	7,134,680
財政調整基金現在高	2,234,942	2,187,919	1,924,058	1,991,384	2,171,220
債務負担行為額	290,740	974,133	780,732	2,648,400	2,216,000
地方債現在高	10,895,909	11,164,106	11,092,826	11,063,397	12,134,411
財政力指数	0.687	0.690	0.694	0.695	0.691
実質収支比率	3.0	2.4	1.9	5.1	3.0
経常収支比率	84.8	87.8	88.6	88.3	88.7
実質公債費比率	10.4	9.9	10.2	10.2	9.9
実質赤字比率	-	-	-	-	-
連結実質赤字比率	-	-	-	-	-
将来負担比率	79.4	93.3	93.9	73.3	59.9

財政状況の推移



財政指数の状況



国民健康保険特別会計決算額の状況

歳入

(単位：千円，%)

区 分	予 算 額 (A)	調 定 額 (B)	決 算 額 (C)	不納欠損額 (D)	収入未済額 (B-C-D)	対予算 収入率 C/A	収入率 C/B	C の 構成比	(参考) 前年度実績			Cの対前年度比較	
									決 算 額	構成比	増減率	増 減 額	増減率
1 国民健康保険税	603,491	833,129	603,601	9,381	220,147	100.0	72.4	17.3	619,041	17.6	△ 5.2	△ 15,440	△ 2.5
2 使用料及び手数料	300	335	335	0	0	111.7	100.0	0.0	339	0.0	△ 6.9	△ 4	△ 1.2
3 県 支 出 金	2,454,549	2,409,113	2,409,113	0	0	98.1	100.0	69.1	2,375,382	67.6	1,174.5	33,731	1.4
4 財 産 収 入	363	364	364	0	0	100.3	100.0	0.0	380	0.0	7.6	△ 16	△ 4.2
5 繰 入 金	233,974	229,742	229,742	0	0	98.2	100.0	6.6	227,851	6.5	△ 1.2	1,891	0.8
6 繰 越 金	234,632	234,633	234,633	0	0	100.0	100.0	6.7	280,020	8.0	90.4	△ 45,387	△ 16.2
7 諸 収 入	8,582	18,279	9,926	0	8,353	115.7	54.3	0.3	10,417	0.3	△ 33.5	△ 491	△ 4.7
10 国 庫 支 出 金	869	869	869	0	0	—	100.0	0.0	0	0.0	皆減	869	皆増
合 計	3,536,760	3,726,464	3,488,583	9,381	228,500	98.6	93.6	100.0	3,513,430	100.0	△ 12.3	△ 24,847	△ 0.7

歳出

(単位：千円，%)

区 分	予 算 額 (A)	決 算 額 (B)	翌年度 繰越額 (C)	不 用 額 (A-B-C)	予 算 執行率 B/A	B の 構成比	(参考) 前年度実績			Bの対前年度比較	
							決 算 額	構成比	増減率	増 減 額	増減率
1 総 務 費	44,757	43,344	0	1,413	96.8	1.3	42,714	1.3	△ 12.4	630	1.5
2 保 険 給 付 費	2,370,183	2,306,990	0	63,193	97.3	66.7	2,272,446	60.5	0.8	34,544	1.5
3 国民健康保険事業費 納付金	913,157	913,155	0	2	100.0	26.3	877,106	0.0	皆増	36,049	4.1
4 保 健 事 業 費	17,001	15,587	0	1,414	91.7	0.5	16,434	0.4	2.5	△ 847	△ 5.2
5 基 金 積 立 金	160,438	160,438	0	0	100.0	4.6	380	0.0	7.6	160,058	42,120.5
6 諸 支 出 金	21,224	20,322	0	902	95.8	0.6	69,717	0.8	141.3	△ 49,395	△ 70.9
7 予 備 費	10,000	—	—	10,000	—	—	—	—	—	—	—
合 計	3,536,760	3,459,836	0	76,924	97.8	100.0	3,278,797	63.0	△ 12.0	181,039	5.5

介護保険特別会計決算額の状況

歳入

(単位：千円，%)

区 分	予 算 額 (A)	調 定 額 (B)	決 算 額 (C)	不納欠損額 (D)	収入未済額 (B-C-D)	対予算 収入率 C/A	収入率 C/B	C の 構成比	(参考) 前年度実績			Cの対前年度比較	
									決 算 額	構成比	増減率	増 減 額	増減率
1 保 険 料	575,200	590,191	580,287	2,872	7,032	100.9	98.3	25.4	578,968	25.4	1.8	1,319	0.2
2 介護サービス事業収入	3,272	3,049	3,049	0	0	93.2	100.0	0.1	3,759	0.2	△ 10.1	△ 710	△ 18.9
3 使用料及び手数料	133	317	317	0	0	238.3	100.0	0.0	173	0.0	220.4	144	83.2
4 国 庫 支 出 金	440,897	447,970	447,970	0	0	101.6	100.0	19.6	426,733	18.7	△ 4.1	21,237	5.0
5 支 払 基 金 交 付 金	566,103	566,104	566,104	0	0	100.0	100.0	24.7	556,347	24.5	2.7	9,757	1.8
6 県 支 出 金	308,493	308,511	308,511	0	0	100.0	100.0	13.5	298,763	13.1	2.2	9,748	3.3
7 財 産 収 入	274	274	274	0	0	100.0	100.0	0.0	159	0.0	130.4	115	72.3
8 繰 入 金	379,785	350,557	350,557	0	0	92.3	100.0	15.3	232,074	10.2	△ 35.0	118,483	51.1
9 繰 越 金	31,582	31,582	31,582	0	0	100.0	100.0	1.4	179,518	7.9	104.7	△ 147,936	△ 82.4
10 諸 収 入	154	778	778	0	0	505.2	100.0	0.0	1,019	0.0	△ 28.5	△ 241	△ 23.7
合 計	2,305,893	2,299,333	2,289,429	2,872	7,032	99.3	99.6	100.0	2,277,513	100.0	△ 0.9	11,916	0.5

歳出

(単位：千円，%)

区 分	予 算 額 (A)	決 算 額 (B)	翌 年 度 繰 越 額 (C)	不 用 額 (A-B-C)	予 算 執行率 B/A	B の 構成比	(参考) 前年度実績			Bの対前年度比較	
							決 算 額	構成比	増減率	増 減 額	増減率
1 総 務 費	43,864	41,698	0	2,166	95.1	1.9	46,962	2.1	4.8	△ 5,264	△ 11.2
2 保 険 給 付 費	2,108,700	2,047,293	0	61,407	97.1	91.8	1,979,300	88.1	4.0	67,993	3.4
3 介護サービス事業費	12,031	11,679	0	352	97.1	0.5	11,160	0.5	△ 1.9	519	4.7
4 地域支援事業費	101,733	96,122	0	5,611	94.5	4.3	96,745	4.3	2.7	△ 623	△ 0.6
5 基 金 積 立 金	22,386	22,099	0	287	98.7	1.0	66,388	3.0	64.1	△ 44,289	△ 66.7
6 予 備 費	4,999	—	—	4,999	—	—	—	—	—	—	—
9 諸 支 出 金	12,180	12,177	0	3	100.0	0.5	45,376	2.0	79.8	△ 33,199	△ 73.2
合 計	2,305,893	2,231,068	0	74,825	96.8	100.0	2,245,931	100.0	6.0	△ 14,863	△ 0.7

後期高齢者医療特別会計決算額の状況

歳入

(単位：千円，%)

区 分	予 算 額 (A)	調 定 額 (B)	決 算 額 (C)	不納欠損額 (D)	収入未済額 (B-C-D)	対予算 収入率 C/A	収入率 C/B	C の 構成比	(参考) 前年度実績			C の対前年度比較	
									決 算 額	構成比	増減率	増 減 額	増減率
1 保 険 料	366,253	370,887	368,686	106	2,095	100.7	99.4	78.7	341,260	77.4	6.5	27,426	8.0
2 使用料及び手数料	40	31	31	0	0	77.5	100.0	0.0	36	0.0	△ 14.3	△ 5	△ 13.9
3 広域連合支出金	3,000	3,563	3,563	0	0	118.8	100.0	0.8	3,189	0.7	△ 0.9	374	11.7
4 繰 入 金	87,414	85,197	85,197	0	0	97.5	100.0	18.2	85,403	19.4	7.8	△ 206	△ 0.2
5 繰 越 金	9,764	9,765	9,765	0	0	100.0	100.0	2.1	9,502	2.2	5.9	263	2.8
6 諸 収 入	602	855	855	0	0	142.0	100.0	0.2	309	0.1	△ 62.7	546	176.7
県 支 出 金	0	0	0	0	0	—	0.0	0.0	918	0.2	皆増	△ 918	皆減
合 計	467,073	470,298	468,097	106	2,095	100.2	99.5	100.0	440,617	100.0	6.7	27,480	6.2

歳出

(単位：千円，%)

区 分	予 算 額 (A)	決 算 額 (B)	翌年度 繰越額 (C)	不 用 額 (A-B-C)	予 算 執行率 B/A	B の 構成比	(参考) 前年度実績			B の対前年度比較	
							決 算 額	構成比	増減率	増 減 額	増減率
1 総 務 費	13,607	12,479	0	1,128	91.7	2.7	12,135	2.8	0.2	344	2.8
2 後期高齢者医療 広域連合納付金	448,603	442,753	0	5,850	98.7	96.4	415,193	96.4	7.1	27,560	6.6
3 保 健 事 業 費	4,363	3,927	0	436	90.0	0.9	3,524	0.8	6.3	403	11.4
4 予 備 費	500	—	—	500	—	—	—	—	—	—	—
合 計	467,073	459,159	0	7,914	98.3	100.0	430,852	100.0	6.8	28,307	6.6

墓園事業特別会計決算額の状況

歳入

(単位：千円，%)

区 分	予 算 額 (A)	調 定 額 (B)	決 算 額 (C)	不納欠損額 (D)	収入未済額 (B-C-D)	対予算 収入率 C/A	収入率 C/B	C の 構成比	(参考) 前年度実績			Cの対前年度比較	
									決 算 額	構成比	増減率	増 減 額	増減率
1 使用料及び手数料	10,671	11,572	11,518	0	54	107.9	99.5	78.2	11,710	86.7	△ 23.7	△ 192	△ 1.6
2 財 産 収 入	1	0	0	0	0	0.0	0.0	0.0	0	0.0	0.0	0	0.0
3 繰 越 金	1,343	1,344	1,344	0	0	100.1	100.0	9.2	1,802	13.3	98.9	△ 458	△ 25.4
4 諸 収 入	1	1	1	0	0	100.0	100.0	0.0	0	0.0	皆減	1	皆増
5 繰 入 金	3,228	1,860	1,860	0	0	57.6	100.0	12.6	0	0.0	—	1,860	皆増
合 計	15,244	14,777	14,723	0	54	96.6	99.6	100.0	13,512	100.0	△ 16.9	1,211	9.0

歳出

(単位：千円，%)

区 分	予 算 額 (A)	決 算 額 (B)	翌 年 度 繰 越 額 (C)	不 用 額 (A-B-C)	予 算 執行率 B/A	B の 構成比	(参考) 前年度実績			Bの対前年度比較	
							決 算 額	構成比	増減率	増 減 額	増減率
1 墓園事業費	15,244	14,238	0	1,006	93.4	100.0	12,169	100.0	△ 15.8	2,069	17.0
合 計	15,244	14,238	0	1,006	93.4	100.0	12,169	100.0	△ 15.8	2,069	17.0

水道事業会計決算額の状況

※金額はすべて税込

収益的収入

(単位：千円，%)

	予算現額 (A)	決算額			執行率		Cの 構成比
		収入済額 (B)	翌年度 繰越額	計 (C)	B/A	C/A	
1 水道事業収益	544,143	553,217	0	553,217	101.7	101.7	100.0
1 営業収益	428,002	437,949	0	437,949	102.3	102.3	79.2
2 営業外収益	116,140	115,268	0	115,268	99.2	99.2	20.8
3 特別利益	1	0	0	0	0.0	0.0	0.0

収益的支出

(単位：千円，%)

区 分	予算現額 (A)	決算額			執行率		Cの 構成比
		支出済額 (B)	翌年度 繰越額	計 (C)	B/A	C/A	
1 水道事業費用	511,459	481,856	0	481,856	94.2	94.2	100.0
1 営業費用	490,006	462,975	0	462,975	94.5	94.5	96.1
2 営業外費用	19,478	18,639	0	18,639	95.7	95.7	3.9
3 特別損失	500	242	0	242	48.4	48.4	0.0
4 予備費	1,475	—	—	—	—	—	—

資本的収入

(単位：千円，%)

	予算現額 (A)	決算額			執行率		Cの 構成比
		収入済額 (B)	翌年度 繰越額	計 (C)	B/A	C/A	
1 資本的収入	386,853	140,218	0	140,218	36.2	0.0	100.0
1 工事負担金	43,253	3,818	0	3,818	8.8	0.0	2.7
2 企業債	143,600	136,400	0	136,400	95.0	0.0	97.3
3 投資有価証券 償還受入金	200,000	0	0	0	0.0	0.0	0.0

資本的支出

(単位：千円，%)

区 分	予算現額 (A)	決算額			執行率		Cの 構成比
		支出済額 (B)	翌年度 繰越額	計 (C)	B/A	C/A	
1 資本的支出	618,234	272,635	85,000	357,635	44.1	57.8	100.0
1 建設改良費	365,891	223,293	85,000	308,293	61.0	84.3	86.2
2 企業債償還金	49,343	49,342	0	49,342	100.0	100.0	13.8
3 投資有価証券購入費	200,000	0	0	0	0.0	0.0	0.0
4 予備費	3,000	—	—	—	—	—	—

下水道事業会計決算額の状況

※金額はすべて税込

収益的収入

(単位：千円，%)

	予算現額 (A)	決算額			執行率		C の 構成比
		収入済額 (B)	翌年度 繰越額	計 (C)	B/A	C/A	
1 下水道事業収益	1,267,236	1,268,347	0	1,268,347	100.1	100.1	100.0
1 営業収益	527,922	528,988	0	528,988	100.2	100.2	41.7
2 営業外収益	739,313	739,359	0	739,359	100.0	100.0	58.3
3 特別収益	1	0	0	0	0.0	0.0	0.0

収益的支出

(単位：千円，%)

区 分	予算現額 (A)	決算額			執行率		C の 構成比
		支出済額 (B)	翌年度 繰越額	計 (C)	B/A	C/A	
1 下水道事業費用	1,200,268	1,175,696	0	1,175,696	98.0	0.0	100.0
1 営業費用	976,541	958,929	0	958,929	98.2	0.0	81.6
2 営業外費用	221,227	216,006	0	216,006	97.6	0.0	18.4
3 特別損失	1,000	761	0	761	76.1	0.0	0.0
4 予備費	1,500	—	—	—	—	—	—

資本的収入

(単位：千円，%)

	予算現額 (A)	決算額			執行率		C の 構成比
		収入済額 (B)	翌年度 繰越額	計 (C)	B/A	C/A	
1 資本的収入	638,730	632,801	0	632,801	99.1	99.1	100.0
1 受益者負担金	7,000	15,705	0	15,705	224.4	224.4	2.5
2 他会計出資金	411,788	411,788	0	411,788	100.0	100.0	65.1
3 補助金	13,141	5,108	0	5,108	38.9	38.9	0.8
3 企業債	206,800	200,200	0	200,200	96.8	96.8	31.6
4 その他資本的収入	1	0	0	0	0.0	0.0	0.0

資本的支出

(単位：千円，%)

区 分	予算現額 (A)	決算額			執行率		C の 構成比
		支出済額 (B)	翌年度 繰越額	計 (C)	B/A	C/A	
1 資本的支出	1,122,502	1,085,299	31,500	1,116,799	2.8	2.9	100.0
1 建設改良費	152,661	116,459	31,500	147,959	20.6	27.0	13.2
2 企業債償還金	968,841	968,840	0	968,840	0.0	0.0	86.8
3 予備費	1,000	—	—	—	—	—	—