

令和2年度

決算審議資料

兵庫県太子町

一 般 ・ 特 別 会 計 決 算 総 括 表

(単位：円，%)

区 分		令和2年度決算額	令和元年度決算額	比較増減額	増 減 率	
一 般 会 計	歳 入	17,442,428,763	12,887,781,891	4,554,646,872	35.3	
	歳 出	16,775,787,618	12,594,108,609	4,181,679,009	33.2	
	翌年度繰越財源	74,923,000	77,254,000	△ 2,331,000	△ 3.0	
	実質収支額	591,718,145	216,419,282	375,298,863	173.4	
特 別	国民健康 保 険	歳 入	3,265,148,934	3,488,582,976	△ 223,434,042	△ 6.4
		歳 出	3,235,120,223	3,459,836,103	△ 224,715,880	△ 6.5
		実質収支額	30,028,711	28,746,873	1,281,838	4.5
	介 保 護 險	歳 入	2,368,602,225	2,289,428,784	79,173,441	3.5
		歳 出	2,325,957,975	2,231,068,185	94,889,790	4.3
		翌年度繰越財源	5,271,000	0	5,271,000	皆増
		実質収支額	37,373,250	58,360,599	△ 20,987,349	△ 36.0
	後 期 高 齢 者 医 療	歳 入	501,397,914	468,097,438	33,300,476	7.1
		歳 出	491,995,427	459,159,234	32,836,193	7.2
		実質収支額	9,402,487	8,938,204	464,283	5.2
	墓 事 園 業	歳 入	12,671,630	14,723,326	△ 2,051,696	△ 13.9
		歳 出	12,130,871	14,237,756	△ 2,106,885	△ 14.8
		実質収支額	540,759	485,570	55,189	11.4
	計 計	歳 入	6,147,820,703	6,260,832,524	△ 113,011,821	△ 1.8
		歳 出	6,065,204,496	6,164,301,278	△ 99,096,782	△ 1.6
実質収支額		77,345,207	96,531,246	△ 19,186,039	△ 19.9	
合 計	歳 入	23,590,249,466	19,148,614,415	4,441,635,051	23.2	
	歳 出	22,840,992,114	18,758,409,887	4,082,582,227	21.8	
	翌年度繰越財源	80,194,000	77,254,000	2,940,000	3.8	
	実質収支額	669,063,352	312,950,528	356,112,824	113.8	

一 般 会 計 決 算 額 の 状 況

歳 入

(単位：千円, %)

区 分	予 算 額 (A)	調 定 額 (B)	決 算 額 (C)	不 欠 損 額 (D)	納 未 済 額 (B-C-D)	入 対 予 算 収 入 率 C/A	収 入 率 C/B
1 町 税	3,996,958	4,319,839	4,039,677	8,891	271,271	101.1	93.5
2 地 方 譲 与 税	78,890	81,582	81,582	0	0	103.4	100.0
3 利 子 割 交 付 金	4,000	4,997	4,997	0	0	124.9	100.0
4 配 当 割 交 付 金	28,000	28,008	28,008	0	0	100.0	100.0
5 株 式 等 譲 渡 所 得 割 交 付 金	18,000	32,373	32,373	0	0	179.9	100.0
6 法 人 事 業 税 交 付 金	17,000	18,293	18,293	0	0	107.6	100.0
7 地 方 消 費 税 交 付 金	665,000	674,356	674,356	0	0	101.4	100.0
8 ゴ ル フ 場 利 用 税 交 付 金	500	518	518	0	0	103.6	100.0
9 環 境 性 能 割 交 付 金	9,000	9,500	9,500	0	0	105.6	100.0
10 地 方 特 例 交 付 金	46,519	46,519	46,519	0	0	100.0	100.0
11 地 方 交 付 税	1,998,857	2,016,557	2,016,557	0	0	100.9	100.0
12 交 通 安 全 対 策 特 別 交 付 金	6,000	6,178	6,178	0	0	103.0	100.0
13 分 担 金 及 び 負 担 金	37,754	38,113	37,671	71	371	99.8	98.8
14 使 用 料 及 び 手 数 料	79,914	81,033	80,990	0	43	101.3	99.9
15 国 庫 支 出 金	6,342,850	6,099,361	6,099,361	0	0	96.2	100.0
16 県 支 出 金	981,605	966,390	966,390	0	0	98.4	100.0
17 財 産 収 入	4,999	9,858	9,858	0	0	197.2	100.0
18 寄 附 金	401,921	372,845	372,845	0	0	92.8	100.0
19 繰 入 金	831,956	642,915	642,915	0	0	77.3	100.0
20 繰 越 金	293,673	293,673	293,673	0	0	100.0	100.0
21 諸 収 入	97,236	123,643	123,455	0	188	127.0	99.8
22 町 債	2,051,667	1,856,713	1,856,713	0	0	90.5	100.0
合 計	17,992,299	17,723,264	17,442,429	8,962	271,873	96.9	98.4

歳 出

(単位：千円, %)

区 分	予 算 額 (A)	決 算 額 (B)	翌 年 度 繰 越 額 (C)	不 用 額 (A-B-C)	予 算 率 B/A
1 議 会 費	112,939	111,322	0	1,617	98.6
2 総 務 費	5,299,572	5,185,417	3,773	110,382	97.8
3 民 生 費	4,485,936	4,253,199	0	232,737	94.8
4 衛 生 費	909,575	806,691	83,906	18,978	88.7
5 労 働 費	3,287	3,282	0	5	99.8
6 農 林 水 産 業 費	149,065	128,689	11,000	9,376	86.3
7 商 工 費	288,359	250,439	10,420	27,500	86.8
8 土 木 費	1,911,247	1,530,230	266,695	114,322	80.1
9 消 防 費	548,980	533,016	9,352	6,612	97.1
10 教 育 費	3,265,625	2,968,898	194,937	101,790	90.9
11 災 害 復 旧 費	2,000	0	0	2,000	0.0
12 公 債 費	1,004,726	1,004,605	0	121	100.0
13 予 備 費	10,988	—	—	10,988	—
合 計	17,992,299	16,775,788	580,083	636,428	93.2

一 般 会 計 決 算 款 別 内 訳 表

歳 入

(単位：千円，%)

区 分	令和2年度決算額		令和元年度決算額		比 較	
	金 額	構成比	金 額	構成比	増 減 額	増減率
1 町 税	4,039,677	23.1	4,121,988	32.0	△ 82,311	△ 2.0
2 地 方 譲 与 税	81,582	0.5	81,147	0.6	435	0.5
3 利 子 割 交 付 金	4,997	0.0	4,733	0.1	264	5.6
4 配 当 割 交 付 金	28,008	0.2	30,644	0.2	△ 2,636	△ 8.6
5 株 式 等 譲 渡 所 得 割 交 付 金	32,373	0.2	16,379	0.1	15,994	97.6
6 法 人 事 業 税 交 付 金	18,293	0.1	—	—	18,293	皆増
7 地 方 消 費 税 交 付 金	674,356	3.9	549,598	4.3	124,758	22.7
8 ゴルフ場利用税交付金	518	0.0	3,373	0.0	△ 2,855	△ 84.6
9 環 境 性 能 割 交 付 金	9,500	0.1	4,708	0.0	4,792	101.8
10 地 方 特 例 交 付 金	46,519	0.3	101,873	0.8	△ 55,354	△ 54.3
11 地 方 交 付 税	2,016,557	11.6	1,926,576	14.9	89,981	4.7
12 交 通 安 全 対 策 特 別 交 付 金	6,178	0.0	5,241	0.1	937	17.9
13 分 担 金 及 び 負 担 金	37,671	0.2	37,122	0.3	549	1.5
14 使 用 料 及 び 手 数 料	80,990	0.5	111,058	0.9	△ 30,068	△ 27.1
15 国 庫 支 出 金	6,099,361	34.9	1,618,447	12.6	4,480,914	276.9
16 県 支 出 金	966,390	5.5	921,805	7.2	44,585	4.8
17 財 産 収 入	9,858	0.1	4,365	0.0	5,493	125.8
18 寄 附 金	372,845	2.1	391,890	3.0	△ 19,045	△ 4.9
19 繰 入 金	642,915	3.7	363,508	2.8	279,407	76.9
20 繰 越 金	293,673	1.7	470,099	3.6	△ 176,426	△ 37.5
21 諸 収 入	123,455	0.7	127,007	1.0	△ 3,552	△ 2.8
22 町 債	1,856,713	10.6	1,979,500	15.4	△ 122,787	△ 6.2
自動車取得税交付金	0		16,721	0.1	△ 16,721	皆減
合 計	17,442,429	100.0	12,887,782	100.0	4,554,647	35.3

歳 出

(単位：千円，%)

区 分	令和2年度決算額		令和元年度決算額		比 較	
	金 額	構成比	金 額	構成比	増 減 額	増減率
1 議 会 費	111,322	0.7	116,642	0.9	△ 5,320	△ 4.6
2 総 務 費	5,185,417	30.9	1,983,239	15.7	3,202,178	161.5
3 民 生 費	4,253,199	25.3	4,070,867	32.3	182,332	4.5
4 衛 生 費	806,691	4.8	777,981	6.2	28,710	3.7
5 労 働 費	3,282	0.0	3,422	0.0	△ 140	△ 4.1
6 農 林 水 産 業 費	128,689	0.8	117,141	1.0	11,548	9.9
7 商 工 費	250,439	1.5	97,333	0.8	153,106	157.3
8 土 木 費	1,530,230	9.1	1,312,435	10.4	217,795	16.6
9 消 防 費	533,016	3.2	723,711	5.7	△ 190,695	△ 26.3
10 教 育 費	2,968,898	17.7	2,421,250	19.3	547,648	22.6
11 災 害 復 旧 費	0	0.0	0	0.0	0	
12 公 債 費	1,004,605	6.0	970,088	7.7	34,517	3.6
合 計	16,775,788	100.0	12,594,109	100.0	4,181,679	33.2

一 般 会 計 歳 出 決 算 節 別 集 計 表

(単位：千円、%)

区 分	議会費	総務費	民生費	衛生費	労働費	農林水 産業費	商工費	土木費	消防費	教育費	災害 復旧費	公債費	本年度	前年度	比較増減額	伸 率
1 報 酬	48,422	30,813	88,023	6,714	0	3,970	2,684	0	5,115	111,731	0	0	297,472	85,708	211,764	247.1
2 給 料	13,897	193,334	112,818	32,553	0	36,210	0	52,240	7,975	203,329	0	0	652,356	634,572	17,784	2.8
3 職 員 手 当 等	26,489	120,289	70,733	18,270	0	20,484	331	30,082	4,611	114,014	0	0	405,303	375,603	29,700	7.9
4 共 済 費	17,431	192,546	11,839	0	0	881	0	0	0	23,298	0	0	245,995	249,127	△ 3,132	△ 1.3
5 災 害 補 償 費	0	15	43	0	0	0	0	0	0	628	0	0	686	1,309	△ 623	0.0
6 恩 給 及 び 退 職 年 金	0	0	0	0	0	0	0	0	0	0	0	0	0	0	0	0.0
7 賃 金	0	0	0	0	0	0	0	0	0	0	0	0	0	248,123	△ 248,123	皆減
8 報 償 費	0	148,572	3,529	135	0	2,641	0	13	8,673	8,536	0	0	172,099	152,943	19,156	12.5
9 旅 費	61	1,020	1,817	154	0	97	113	283	25	2,331	0	0	5,901	6,061	△ 160	△ 2.6
10 交 際 費	13	299	0	0	0	0	0	0	12	41	0	0	365	914	△ 549	△ 60.1
11 需 用 費	1,494	37,721	28,185	4,878	0	970	2,604	5,719	13,650	196,621	0	0	291,842	217,607	74,235	34.1
12 役 務 費	0	32,240	11,059	2,284	0	257	6,954	85	1,896	11,663	0	0	66,438	55,199	11,239	20.4
13 委 託 料	1,782	195,383	44,455	150,367	78	26,918	13,631	367,172	3,935	265,281	0	0	1,069,002	802,837	266,165	33.2
14 使 用 料 及 び 賃 借 料	28	64,300	7,607	4,844	0	179	12	6,985	1,353	61,131	0	0	146,439	155,684	△ 9,245	△ 5.9
15 工 事 請 負 費	0	419	43,019	0	0	150	0	106,957	14,240	1,692,123	0	0	1,856,908	1,550,111	306,797	19.8
16 原 材 料 費	0	0	0	0	0	0	0	1,897	0	283	0	0	2,180	2,343	△ 163	△ 7.0
17 公 有 財 産 購 入 費	0	0	0	0	0	0	0	21,435	0	0	0	0	21,435	191,067	△ 169,632	△ 88.8
18 備 品 購 入 費	0	17,968	11,355	2,016	0	33	0	0	8,003	198,995	0	0	238,370	77,205	161,165	208.7
19 負 担 金 補 助 及 び 交 付 金	1,705	3,600,808	481,917	477,630	2,770	35,894	189,845	18,778	463,414	52,271	0	0	5,325,032	1,783,202	3,541,830	198.6
20 扶 助 費	0	0	2,640,487	5,899	0	0	0	0	0	24,834	0	0	2,671,220	2,585,864	85,356	3.3
21 貸 付 金	0	0	0	0	434	0	0	0	0	0	0	0	434	612	△ 178	△ 29.1
22 補 償 補 填 及 び 賠 償 金	0	0	0	0	0	0	0	223	0	0	0	0	223	33,037	△ 32,814	△ 99.3
23 償 還 金 利 子 及 び 割 引 料	0	13,108	40,139	814	0	0	0	12	0	1,762	0	1,004,605	1,060,440	1,011,356	49,084	4.9
24 投 資 及 び 出 資 金	0	0	0	0	0	0	0	489,555	0	0	0	0	489,555	411,788	77,767	0.0
25 積 立 金	0	536,390	0	0	0	0	34,265	0	0	0	0	0	570,655	774,735	△ 204,080	△ 26.3
26 寄 附 金	0	0	0	0	0	0	0	0	0	0	0	0	0	0	0	0.0
27 公 課 費	0	192	0	15	0	5	0	0	114	26	0	0	352	386	△ 34	△ 8.8
28 繰 出 金	0	0	656,174	100,118	0	0	0	428,794	0	0	0	0	1,185,086	1,186,716	△ 1,630	△ 0.1
本 年 度	111,322	5,185,417	4,253,199	806,691	3,282	128,689	250,439	1,530,230	533,016	2,968,898	0	1,004,605	16,775,788	—	—	—
前 年 度	116,642	1,983,239	4,070,867	777,981	3,422	117,141	97,333	1,312,435	723,711	2,421,250	0	970,088	—	12,594,109	—	—
比 較 増 減 額	△ 5,320	3,202,178	182,332	28,710	△ 140	11,548	153,106	217,795	△ 190,695	547,648	0	34,517	—	—	4,181,679	—
伸 率	△ 4.6	161.5	4.5	3.7	△ 4.1	9.9	157.3	16.6	△ 26.3	22.6	—	3.6	—	—	—	33.2

町税の徴収状況

(単位：千円，%)

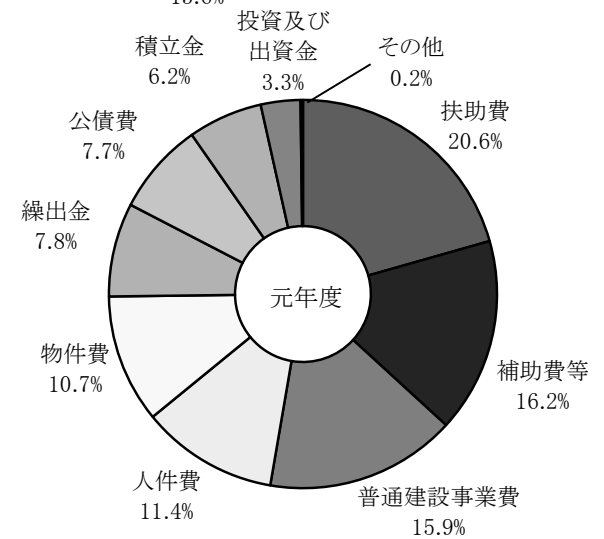
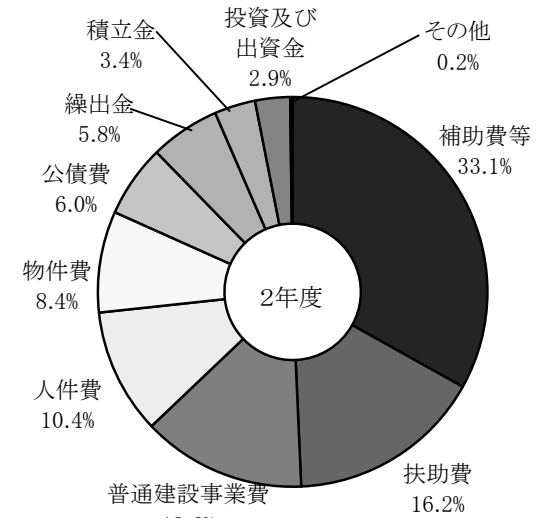
区 分	調 定 額			収 入 額			徴 収 率			前 年 度 徴 収 率	収入額の 対前年度 増減率
	現年課税分 (A)	滞納繰越分 (B)	合 計 (C)	現年課税分 (D)	滞納繰越分 (E)	合 計 (F)	現年課税分 (D/A)	滞納繰越分 (E/B)	合 計 (F/C)		
1. 町 民 税	1,861,453	80,952	1,942,405	1,827,425	14,486	1,841,911	98.2	17.9	94.8	95.7	△ 2.2
(1) 個人均等割	59,732	2,807	62,539	59,098	497	59,595	98.9	17.7	95.3	95.7	2.0
(2) 所得割	1,654,526	77,739	1,732,265	1,636,945	13,781	1,650,726	98.9	17.7	95.3	95.2	2.2
(うち退職所得分)	11,312	0	11,312	11,312	0	11,312	100.0	0.0	100.0	100.0	△ 13.4
(3) 法人均等割	78,355	406	78,761	69,938	208	70,146	89.3	51.2	89.1	99.4	2.1
(4) 法人税割	68,840	0	68,840	61,444	0	61,444	89.3	0.0	89.3	100.0	△ 56.6
2. 固 定 資 産 税	1,975,165	88,547	2,063,712	1,869,361	20,553	1,889,914	94.6	23.2	91.6	95.4	△ 2.2
(1) 純固定資産税	1,971,747	88,547	2,060,294	1,865,943	20,553	1,886,496	94.6	23.2	91.6	95.3	△ 2.2
ア. 土地	735,920	33,049	768,969	696,431	7,672	704,103	94.6	23.2	91.6	95.4	△ 4.7
イ. 家屋	820,366	36,841	857,207	776,345	8,551	784,896	94.6	23.2	91.6	95.3	△ 1.0
ウ. 償却資産	415,461	18,657	434,118	393,167	4,330	397,497	94.6	23.2	91.6	95.3	0.1
(2) 交付金	3,418	0	3,418	3,418	0	3,418	100.0	0.0	100.0	100.0	△ 7.4
3. 軽自動車税	106,451	5,476	111,927	104,687	1,370	106,057	98.3	25.0	94.8	94.4	7.2
(1) 環境性能割	3,871	0	3,871	3,871	0	3,871	100.0	0.0	100.0	100.0	318.1
(2) 種別割	102,580	5,476	108,056	100,816	1,370	102,186	98.3	25.0	94.6		皆増
4. 町たばこ税	201,795	0	201,795	201,795	0	201,795	100.0	0.0	100.0	100.0	△ 2.4
合 計	4,144,864	174,975	4,319,839	4,003,268	36,409	4,039,677	96.6	20.8	93.5	95.7	△ 2.0

普通会計歳出決算性質別内訳表

(単位：千円，%)

区 分	令和2年度		令和元年度		比 較	
	決 算 額	構成比	決 算 額	構成比	増 減 額	増減率
人 件 費	1,745,006	10.4	1,442,913	11.4	302,093	20.9
扶 助 費	2,718,720	16.2	2,596,337	20.6	122,383	4.7
公 債 費	1,004,605	6.0	970,088	7.7	34,517	3.6
物 件 費	1,405,241	8.4	1,347,484	10.7	57,757	4.3
維 持 補 修 費	36,015	0.2	27,799	0.2	8,216	29.6
補 助 費 等	5,563,304	33.1	2,041,808	16.2	3,521,496	172.5
積 立 金	571,145	3.4	775,094	6.2	△ 203,949	△ 26.3
投 資 及 び 出 資 金	489,555	2.9	411,788	3.3	77,767	18.9
貸 付 金	434	0.0	612	0.0	△ 178	△ 29.1
繰 出 金	976,472	5.8	988,892	7.8	△ 12,420	△ 1.3
前年度繰上充用金	0	0.0	0	0.0	0	0.0
普 通 建 設 事 業 費	2,274,933	13.6	1,999,537	15.9	275,396	13.8
補 助 事 業 費	1,159,898	6.9	952,578	7.6	207,320	21.8
単 独 事 業 費	1,115,035	6.6	1,046,959	8.3	68,076	6.5
災 害 復 旧 事 業 費	0	0.0	0	0.0	0	0.0
失 業 対 策 事 業 費	0	0.0	0	0.0	0	0.0
合 計	16,785,430	100.0	12,602,352	100.0	4,183,078	33.2

普通会計歳出決算性質別構成図

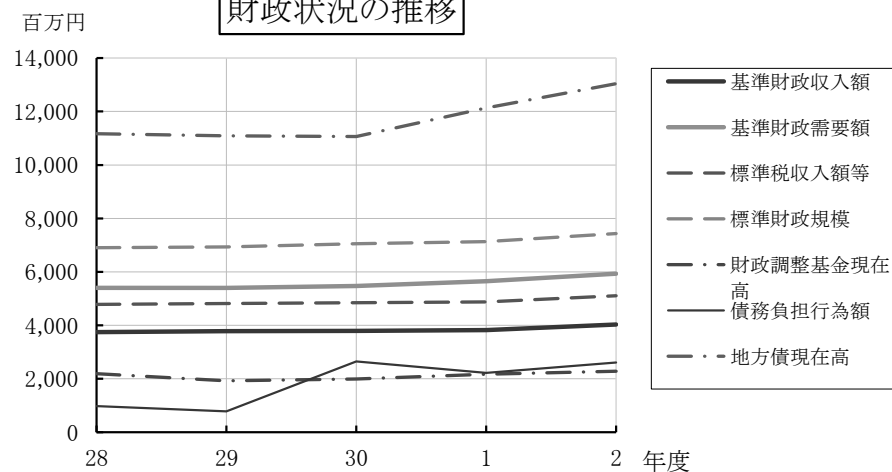


財政指数等の状況

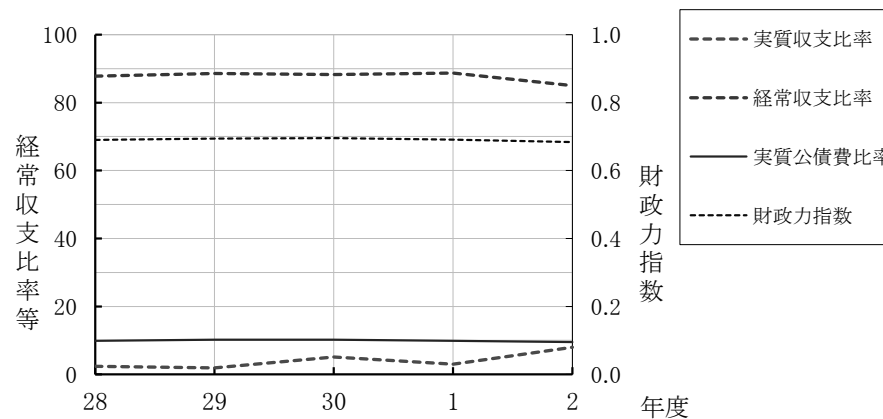
(単位：千円，%)

区分	指数等				
	平成28年度	平成29年度	平成30年度	令和元年度	令和2年度
交付税種地	Ⅱ-4	Ⅱ-4	Ⅱ-4	Ⅱ-4	Ⅱ-4
基準財政収入額 (除く錯誤措置額)	3,745,390 (3,745,721)	3,781,119	3,795,268	3,823,496 (3,822,207)	4,030,263
基準財政需要額 (除く錯誤措置額)	5,406,603 (5,406,705)	5,399,275	5,474,066	5,646,445 (5,631,282)	5,932,151
標準税収入額等	4,782,603	4,818,842	4,844,734	4,874,104	5,105,675
標準財政規模	6,903,846	6,929,791	7,051,387	7,134,680	7,432,899
財政調整基金現在高	2,187,919	1,924,058	1,991,384	2,171,220	2,281,892
債務負担行為額	974,133	780,732	2,648,400	2,216,000	2,611,000
地方債現在高	11,164,106	11,092,826	11,063,397	12,134,411	13,040,910
財政力指数	0.690	0.694	0.696	0.691	0.684
実質収支比率	2.4	1.9	5.1	3.0	8.0
経常収支比率	87.8	88.6	88.3	88.7	85.0
実質公債費比率	9.9	10.2	10.2	9.9	9.5
実質赤字比率	-	-	-	-	-
連結実質赤字比率	-	-	-	-	-
将来負担比率	93.3	93.9	73.3	59.9	60.9

財政状況の推移



財政指数の状況



国民健康保険特別会計決算額の状況

歳入

(単位：千円，%)

区 分	予 算 額 (A)	調 定 額 (B)	決 算 額 (C)	不納欠損額 (D)	収入未済額 (B-C-D)	対予算 収入率 C/A	収入率 C/B	C の 構成比	(参考) 前年度実績			Cの対前年度比較	
									決 算 額	構成比	増減率	増 減 額	増減率
1 国民健康保険税	591,642	820,249	596,129	10,450	213,670	100.8	72.7	18.3	603,601	17.3	△ 2.5	△ 7,472	△ 1.2
2 使用料及び手数料	300	303	303	0	0	101.0	100.0	0.0	335	0.0	△ 1.2	△ 32	△ 9.6
3 国庫支出金	4,244	4,107	4,107	0	0	—	100.0	0.1	869	0.0	皆増	3,238	372.6
4 県支出金	2,392,645	2,366,365	2,366,365	0	0	98.9	100.0	72.5	2,409,113	69.1	1.4	△ 42,748	△ 1.8
5 財産収入	610	610	610	0	0	100.0	100.0	0.0	364	0.0	△ 4.2	246	67.6
6 繰入金	273,401	258,263	258,263	0	0	94.5	100.0	7.9	229,742	6.6	0.8	28,521	12.4
7 繰越金	28,746	28,747	28,747	0	0	100.0	100.0	0.9	234,633	6.7	△ 16.2	△ 205,886	△ 87.7
8 諸収入	4,438	18,978	10,625	0	8,353	239.4	56.0	0.3	9,926	0.3	△ 4.7	699	7.0
合 計	3,296,026	3,497,622	3,265,149	10,450	222,023	99.1	93.4	100.0	3,488,583	100.0	△ 0.7	△ 223,434	△ 6.4

歳出

(単位：千円，%)

区 分	予 算 額 (A)	決 算 額 (B)	翌年度 繰越額 (C)	不 用 額 (A-B-C)	予 算 執行率 B/A	B の 構成比	(参考) 前年度実績			Bの対前年度比較	
							決 算 額	構成比	増減率	増 減 額	増減率
1 総 務 費	51,967	50,621	0	1,346	97.4	1.6	43,344	1.3	1.5	7,277	16.8
2 保 険 給 付 費	2,307,754	2,261,273	0	46,481	98.0	69.9	2,306,990	66.7	1.5	△ 45,717	△ 2.0
3 国民健康保険事業費 納付金	893,105	893,102	0	3	100.0	27.6	913,155	26.3	4.1	△ 20,053	△ 2.2
4 保 健 事 業 費	15,955	13,777	0	2,178	86.3	0.4	15,587	0.5	△ 5.2	△ 1,810	△ 11.6
5 基 金 積 立 金	620	610	0	10	98.4	0.0	160,438	4.6	42,120.5	△ 159,828	△ 99.6
6 諸 支 出 金	16,625	15,737	0	888	94.7	0.5	20,322	0.6	△ 70.9	△ 4,585	△ 22.6
7 予 備 費	10,000	—	—	10,000	—	—	—	—	—	—	—
合 計	3,296,026	3,235,120	0	60,906	98.2	100.0	3,459,836	100.0	5.5	△ 224,716	△ 6.5

介護保険特別会計決算額の状況

歳入

(単位：千円，%)

区 分	予 算 額 (A)	調 定 額 (B)	決 算 額 (C)	不納欠損額 (D)	収入未済額 (B-C-D)	対予算 収入率 C/A	収入率 C/B	C の 構成比	(参考) 前年度実績			Cの対前年度比較	
									決 算 額	構成比	増減率	増 減 額	増減率
1 保 険 料	578,304	588,361	579,530	1,852	6,979	100.2	98.5	24.4	580,287	25.4	0.2	△ 757	△ 0.1
2 介護サービス事業収入	3,538	2,870	2,870	0	0	81.1	100.0	0.1	3,049	0.1	△ 18.9	△ 179	△ 5.9
3 使用料及び手数料	112	270	270	0	0	241.1	100.0	0.0	317	0.0	83.2	△ 47	△ 14.8
4 国 庫 支 出 金	465,361	471,437	471,437	0	0	101.3	100.0	19.9	447,970	19.6	5.0	23,467	5.2
5 支 払 基 金 交 付 金	586,338	586,373	586,373	0	0	100.0	100.0	24.8	566,104	24.7	1.8	20,269	3.6
6 県 支 出 金	313,085	313,084	313,084	0	0	100.0	100.0	13.2	308,511	13.5	3.3	4,573	1.5
7 財 産 収 入	304	303	303	0	0	99.7	100.0	0.0	274	0.0	72.3	29	10.6
8 繰 入 金	367,453	355,160	355,160	0	0	96.7	100.0	15.0	350,557	15.3	51.1	4,603	1.3
9 繰 越 金	58,360	58,361	58,361	0	0	100.0	100.0	2.5	31,582	1.4	△ 82.4	26,779	84.8
10 諸 収 入	154	1,261	1,214	0	47	788.3	96.3	0.1	778	0.0	△ 23.7	436	56.0
合 計	2,373,009	2,377,480	2,368,602	1,852	7,026	99.8	99.6	100.0	2,289,429	100.0	0.5	79,173	3.5

歳出

(単位：千円，%)

区 分	予 算 額 (A)	決 算 額 (B)	翌 年 度 繰 越 額 (C)	不 用 額 (A-B-C)	予 算 執行率 B/A	B の 構成比	(参考) 前年度実績			Bの対前年度比較	
							決 算 額	構成比	増減率	増 減 額	増減率
1 総 務 費	58,295	46,246	5,271	6,778	79.3	1.9	41,698	1.9	△ 11.2	4,548	10.9
2 保 険 給 付 費	2,163,235	2,140,260	0	22,975	98.9	92.0	2,047,293	91.8	3.4	92,967	4.5
3 介護サービス事業費	7,996	6,367	0	1,629	79.6	0.3	11,679	0.5	4.7	△ 5,312	△ 45.5
4 地域支援事業費	98,845	93,448	0	5,397	94.5	4.0	96,122	4.3	△ 0.6	△ 2,674	△ 2.8
5 基 金 積 立 金	26,818	26,818	0	0	100.0	1.2	22,099	1.0	△ 66.7	4,719	21.4
6 予 備 費	5,000	—	—	5,000	—	—	—	—	—	—	—
9 諸 支 出 金	12,820	12,819	0	1	100.0	0.6	12,177	0.5	△ 73.2	642	5.3
合 計	2,373,009	2,325,958	5,271	41,780	98.0	100.0	2,231,068	100.0	△ 0.7	94,890	4.3

後期高齢者医療特別会計決算額の状況

歳入

(単位：千円，%)

区 分	予 算 額 (A)	調 定 額 (B)	決 算 額 (C)	不納欠損額 (D)	収入未済額 (B-C-D)	対予算 収入率 C/A	収入率 C/B	C の 構成比	(参考) 前年度実績			C の対前年度比較	
									決 算 額	構成比	増減率	増 減 額	増減率
1 保 険 料	392,123	392,932	391,369	418	1,145	99.8	99.6	78.0	368,686	78.7	8.0	22,683	6.2
2 使用料及び手数料	40	28	28	0	0	70.0	100.0	0.0	31	0.0	△ 13.9	△ 3	△ 9.7
3 広域連合支出金	3,175	3,844	3,844	0	0	121.1	100.0	0.8	3,563	0.8	11.7	281	7.9
4 繰 入 金	94,446	90,587	90,587	0	0	95.9	100.0	18.0	85,197	18.2	△ 0.2	5,390	6.3
5 繰 越 金	8,938	8,938	8,938	0	0	100.0	100.0	1.8	9,765	2.1	2.8	△ 827	△ 8.5
6 諸 収 入	5,570	6,346	6,346	0	0	113.9	100.0	1.3	855	0.2	176.7	5,491	642.2
7 県 支 出 金	286	286	286	0	0	—	100.0	0.1	0	0.0	皆減	286	皆増
合 計	504,578	502,961	501,398	418	1,145	99.4	99.7	100.0	468,097	100.0	6.2	33,301	7.1

歳出

(単位：千円，%)

区 分	予 算 額 (A)	決 算 額 (B)	翌年度 繰越額 (C)	不 用 額 (A-B-C)	予 算 執行率 B/A	B の 構成比	(参考) 前年度実績			B の対前年度比較	
							決 算 額	構成比	増減率	増 減 額	増減率
1 総 務 費	19,389	17,994	0	1,395	92.8	3.7	12,479	2.7	2.8	5,515	44.2
2 後期高齢者医療 広域連合納付金	480,009	470,210	0	9,799	98.0	95.5	442,753	96.4	6.6	27,457	6.2
3 保 健 事 業 費	4,680	3,791	0	889	81.0	0.8	3,927	0.9	11.4	△ 136	△ 3.5
4 予 備 費	500	—	—	500	—	—	—	—	—	—	—
合 計	504,578	491,995	0	12,583	97.5	100.0	459,159	100.0	6.6	32,836	7.2

墓園事業特別会計決算額の状況

歳入

(単位：千円，%)

区 分	予 算 額 (A)	調 定 額 (B)	決 算 額 (C)	不納欠損額 (D)	収入未済額 (B-C-D)	対予算 収入率 C/A	収入率 C/B	C の 構成比	(参考) 前年度実績			Cの対前年度比較	
									決 算 額	構成比	増減率	増 減 額	増減率
1 使用料及び手数料	12,230	12,273	12,180	0	93	99.6	99.2	96.1	11,518	78.2	△ 1.6	662	5.7
2 財 産 収 入	6	4	4	0	0	66.7	100.0	0.0	0	0.0	0.0	4	0.0
3 繰 入 金	0	0	0	0	0	0.0	0.0	0.0	1,860	12.6	皆増	△ 1,860	皆減
4 繰 越 金	486	486	486	0	0	100.0	100.0	3.9	1,344	9.2	△ 25.4	△ 858	△ 63.8
5 諸 収 入	1	2	2	0	0	200.0	100.0	0.0	1	0.0	皆増	1	100.0
合 計	12,723	12,765	12,672	0	93	99.6	99.3	100.0	14,723	100.0	9.0	△ 2,051	△ 13.9

歳出

(単位：千円，%)

区 分	予 算 額 (A)	決 算 額 (B)	翌 年 度 繰 越 額 (C)	不 用 額 (A-B-C)	予 算 執行率 B/A	B の 構成比	(参考) 前年度実績			Bの対前年度比較	
							決 算 額	構成比	増減率	増 減 額	増減率
1 墓園事業費	12,723	12,131	0	592	95.3	100.0	14,238	100.0	17.0	△ 2,107	△ 14.8
合 計	12,723	12,131	0	592	95.3	100.0	14,238	100.0	17.0	△ 2,107	△ 14.8

水道事業会計決算額の状況

※金額はすべて税込

収益的収入

(単位：千円，%)

	予算額 (A)	決算額 (B)	対予算差額 (B-A)	予算 執行率 B/A	Bの 構成比
1 水道事業収益	515,319	529,197	13,878	102.7	100.0
1 営業収益	316,026	329,127	13,101	104.1	62.2
2 営業外収益	199,292	200,052	760	100.4	37.8
3 特別利益	1	18	17	1,800.0	0.0

収益的支出

(単位：千円，%)

区 分	予算額 (A)	決算額 (B)	翌年度 繰越額 (C)	不用額 (A-B-C)	予算 執行率 B/A	Bの 構成比
1 水道事業費用	526,389	484,259	0	42,130	92.0	100.0
1 営業費用	493,650	468,900	0	24,750	95.0	96.8
2 営業外費用	29,088	15,049	0	14,039	51.7	3.1
3 特別損失	651	310	0	341	47.6	0.1
4 予備費	3,000	—	—	3,000	—	—

資本的収入

(単位：千円，%)

	予算額 (A)	決算額 (B)	対予算差額 (B-A)	予算 執行率 B/A	Bの 構成比
1 資本的収入	295,022	48,228	△ 246,794	16.3	100.0
1 工事負担金	56,522	31,828	△ 24,694	56.3	66.0
2 企業債	138,500	16,400	△ 122,100	11.8	34.0
3 投資有価証券 償還受入金	100,000	0	△ 100,000	0.0	0.0

資本的支出

(単位：千円，%)

区 分	予算額 (A)	決算額 (B)	翌年度 繰越額 (C)	不用額 (A-B-C)	予算 執行率 B/A	Bの 構成比
1 資本的支出	586,227	198,908	245,240	142,079	33.9	100.0
1 建設改良費	432,695	148,376	245,240	39,079	34.3	74.6
2 企業債償還金	50,532	50,532	0	0	100.0	25.4
3 投資有価証券購入費	100,000	0	0	100,000	0.0	0.0
4 予備費	3,000	—	—	3,000	—	—

下水道事業会計決算額の状況

※金額はすべて税込

収益的収入

(単位：千円，%)

	予算額 (A)	決算額 (B)	対予算差額 (B-A)	予算 執行率 B/A	Bの 構成比
1 下水道事業収益	1,173,936	1,174,477	541	100.0	100.0
1 営業収益	529,192	529,641	449	100.1	45.1
2 営業外収益	644,743	644,836	93	100.0	54.9
3 特別収益	1	0	△1	0.0	0.0

収益的支出

(単位：千円，%)

区分	予算額 (A)	決算額 (B)	翌年度 繰越額 (C)	不用額 (A-B-C)	予算 執行率 B/A	Bの 構成比
1 下水道事業費用	1,308,198	1,255,146	0	53,052	95.9	100.0
1 営業費用	1,118,127	1,082,404	0	35,723	96.8	86.3
2 営業外費用	187,571	172,408	0	15,163	91.9	13.7
3 特別損失	1,000	334	0	666	33.4	0.0
4 予備費	1,500	—	—	1,500	—	—

資本的収入

(単位：千円，%)

	予算額 (A)	決算額 (B)	対予算差額 (B-A)	予算 執行率 B/A	Bの 構成比
1 資本的収入	872,689	729,674	△143,015	83.6	100.0
1 受益者負担金	7,000	8,809	1,809	125.8	1.2
2 他会計出資金	489,555	489,555	0	100.0	67.1
3 補助金	90,033	22,610	△67,423	25.1	3.1
3 企業債	286,100	208,700	△77,400	72.9	28.6
4 その他資本的収入	1	0	△1	0.0	0.0

資本的支出

(単位：千円，%)

区分	予算額 (A)	決算額 (B)	翌年度 繰越額 (C)	不用額 (A-B-C)	予算 執行率 B/A	Bの 構成比
1 資本的支出	1,302,960	1,128,996	126,310	47,654	86.6	100.0
1 建設改良費	331,818	158,854	126,310	46,654	47.9	14.1
2 企業債償還金	970,142	970,142	0	0	100.0	85.9
3 予備費	1,000	—	—	1,000	—	—